

CASANOVA[®]
Ideen für Raumgestaltung

LAMINEO



LAMINATBODEN

Ruhe&Co
Lagerprogramm

CASA NOVA
Ideen für Raumgestaltung

CASA NOVA®
Ideen für Raumgestaltung

LAMINEO

LAMINEO



virtueller
Raumdesigner
QR-Codes im Internet!

LAMINATBODEN

LAMINAT

Ruhe
Lagerpro



virtueller
Raumdesigner
QR-Codes im Internet!

3. Verleimung
4. Schutzschicht
5. Beschichtung
6. Verleimung
7. Schutzschicht
8. Beschichtung
9. Verleimung
10. Schutzschicht

LAMIN

Qualitäts-Laminat
für professionelle

LAMINEO Laminatboden
Er besteht zu einem Teil

Aus Respekt vor der Natur
Das Holz kommt aus PEFC
Die Produktion erfolgt
Der produktionsbedingte
LAMINEO Laminatboden

Aus Verantwortung für
Gesundheit ist das wichtigste
LAMINEO ist ein Produkt
von den führenden Prüfinstituten
Siegelt™ bestätigt.



virtueller
Raumdesigner
QR-Codes im Internet!

PROMENADE



843001 - Eiche 7L, 1286x194x8 mm

PROMENADE

TOSCANA

Landhausdielen mit feiner
matt strukturierter Oberfläche

Holzschichtbildung
4V-Fase

Format: 1286 x 194 x 8 mm



virtueller
Raumdesigner
QR-Codes im Internet!

TOSCANA



843002 - Eiche 10L, 1286x194x8 mm

CASANOVA®

Ideen für Raumgestaltung

LAMINEO

LAMINATBODEN



LAMINEO

Qualitäts-Laminatboden

für professionelle Verlegung - Made in Germany

LAMINEO Laminatboden wird ausschließlich aus hochwertigen und schadstofffreien Rohstoffen gefertigt. Er besteht zu einem überwiegenden Teil aus Holz, einem der nachhaltigsten Rohstoffe, den es gibt.

Aus Respekt vor der Natur

Das Holz kommt aus PEFC zertifizierten nachhaltig bewirtschafteten regionalen Wäldern.

Die Produktion erfolgt nach höchsten ökologischen Vorgaben emissionsarm und ressourcenschonend.

Der produktionsbedingte Verschnitt fließt wieder in den Rohstoffkreislauf zurück und wird wieder verwertet.

LAMINEO Laminatboden ist recyclebar.

Aus Verantwortung für den Menschen

Gesundheit ist das wichtigste Gut im Leben eines Menschen. LAMINEO Laminat trägt zu einem wohngesunden Umfeld bei.

LAMINEO ist ein Produkt ohne jegliche Weichmacher, 100% frei von PVC und emissionsarm. Alle Produkte werden permanent von den führenden Prüfinstituten überprüft. Deren Unbedenklichkeit ist mit dem Gütesiegel „Blauer Engel“ und dem „ECO Siegel“ bestätigt.

Dekorbuch innenliegend



www.blauer-engel.de/uz176



PROMENADE

Breitdiele mit 4V-Fase und
synchron geprägter Oberfläche
Holznachbildung
wasserresistent



84Pr10 - Eiche XL espresso 4V

TERRA

Ausdrucksstarke Steindekore
im Fliesenformat
mit 4V-Fase
wasserresistent



84Te02 - Ölschiefer 4V

TOSCANA

Landhausdiele mit fühlbar
matt strukturierter Oberfläche
Holznachbildung
mit 4V-Fase



84To33 - Eiche aristo LHD 4V

CLASSIC

Laminatboden mit matt
strukturierter Oberfläche
Landhausdiele mit 4V-Fase
oder Schiffsboden ungefast
mit strukturierter Glanzoberfläche



84Cs03 - Eiche taupe LHD 4V

PROMENADE



Breitdiele mit 4V-Fase und
synchron geprägter Oberfläche

Holznachbildung
Format 1285 x 280 x 8mm

wasserresistent
widersteht dem Eindringen von
Flüssigkeiten bis zu 24 Stunden



1285 x 280 mm



virtueller
Raumdesigner



PROMENADE



AC 5




84Pr08 - Eiche XL caramel 4V

PROMENADE



84Pr01 - Eiche XL platin 4V



84Pr01

Eiche XL platin 4V
Dekorbuch S. 14

▲ kontrastreich



84Pr10

Eiche XL espresso 4V
Dekorbuch S. 15

TERRA

Ausdrucksstarke
Steindekore


Fliesenformat
604 x 280 x 8 mm



AC 4



wasserresistent
widersteht dem Eindringen von
Flüssigkeiten bis zu 24 Stunden.



84Te01 Sichtestrich silbergrau 4V
Dekorbuch S. 16



84Te02 Ölschiefer 4V
Dekorbuch S. 17

▲ kontrastreich



84Te02 - Ölschiefer 4V



84Pr04 - Eiche XL sand 4V



84Pr02

Eiche XL crema 4V
Dekorbuch S. 6



84Pr04

Eiche XL sand 4V
Dekorbuch S. 7



84Pr03

Eiche XL beige 4V
Dekorbuch S. 8



84Pr08

Eiche XL caramel 4V
Dekorbuch S. 9

▲ kontrastreich



84Pr08 - Eiche XL caramel 4V

PROMENADE



84Pr07 - Eiche XL amber 4V

▼ kontrastreich



84Pr06

Eiche XL barley 4V
Dekorbuch S. 10

▼ kontrastreich



84Pr07

Eiche XL amber 4V
Dekorbuch S. 11



84Pr09 - Eiche XL maron 4V

▼ kontrastreich



84Pr05

Eiche XL melange 4V
Dekorbuch S. 12



84Pr09

Eiche XL maron 4V
Dekorbuch S. 13

TOSCANA



Landhausdiele mit fühlbar
matt strukturierter Oberfläche

Holznachbildung
4V-Fase

Format 1286 x 194 x 8 mm



AC 4



1286 x 194 mm

virtueller
Raumdesigner

TOSCANA
LAMINATBODEN



84To35 - Eiche Gotik LHD 4V

TOSCANA



84To38 - Kiefer Herakles LHD 4V



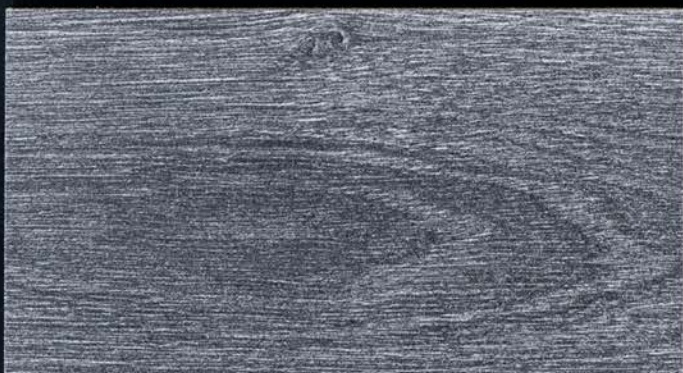
84To38

Kiefer Herakles LHD 4V
Dekorbuch S. 28



84To37

Eiche Platon LHD 4V
Dekorbuch S. 29



84To36

Eiche Mangan LHD 4V
Dekorbuch S. 30



84To35

Eiche Gotik LHD 4V
Dekorbuch S. 31



84To36 - Eiche Mangan LHD 4V

▲ kontrastreich

▲ kontrastreich

▲ kontrastreich



84To23 - Eiche alabaster LHD 4V



84To23

Eiche alabaster LHD 4V
Dekorbuch S. 20

▲ kontrastreich



84To26

Eiche Medieval LHD 4V
Dekorbuch S. 21

▲ kontrastreich



84To03


Eiche Classic LHD 4V
Dekorbuch S. 22



84To30

Eiche Barock LHD 4V
Dekorbuch S. 23

▲ kontrastreich



84To30 - Eiche Barock LHD 4V

TOSCANA



84To32 - Eiche Voltaire LHD 4V



84To32

Eiche Voltaire LHD 4V
Dekorbuch S. 24



84To33

Eiche Aristo LHD 4V
Dekorbuch S. 25



84To31 - Eiche Diogenes LHD 4V



84To34

Eiche Sokrates LHD 4V
Dekorbuch S. 26

▼ kontrastreich



84To31

Eiche Diogenes LHD 4V
Dekorbuch S. 27

▼ kontrastreich

CLASSIC



Laminatboden mit matt strukturierter Oberfläche*

Holznachbildung
Landhausdielen mit 4V-Fase
oder Schiffsboden*

Format 1286 x 194 x 7 mm



1286 x 194 mm

virtueller
Raumdesigner



CLASSIC
LAMINATBODEN

* Landhausdielen-Dekore: gefast 4V, matt strukturierte Oberfläche
Schiffsboden-Dekore: ungefast, Glanzoberfläche



84Cs02 - Eiche rustica LHD 4V



84Cs01 Eiche silbergrau LHD 4V
Dekorbuch S. 34



84Cs05 Eiche robust LHD 4V
Dekorbuch S. 37

▲ kontrastreich



84Cs06 Eiche pur LHD 4V
Dekorbuch S. 40



84Cs03 Eiche taupe LHD 4V
Dekorbuch S. 35



84Cs04 Eiche moderna LHD 4V
Dekorbuch S. 38



84Cs08 Eiche dunkel LHD 4V
Dekorbuch S. 41

▲ kontrastreich




84Cs02 Eiche rustica LHD 4V
Dekorbuch S. 36

▲ kontrastreich



84Cs07 Eiche virtuos LHD 4V
Dekorbuch S. 39



Landhausdielen 4V 

Verlegefläche 84Cs07

Schiffsboden SB



Verlegefläche 84Cs10



84Cs10 Buche SB
Dekorbuch S. 42

▲ kontrastreich




84Cs09 Eiche SB
Dekorbuch S. 43

▲ kontrastreich

LAMINATAUFBAU

- ① robuste Schutzschicht aus Melaminharz mit fühlbarer Struktur
- ② Dekorschicht in naturgetreuer Optik
- ③ stabiles HDF Trägermaterial
- ④ Gegenzug für Formstabilität



TECHNISCHE DATEN

Kurzübersicht

Produkt	Abmessungen	Paketinhalt	Beanspruchungs- klasse EN 13329
Promenade	1285 x 280 x 8mm	7 Stück = 2,518m ²	33
Terra	604 x 280 x 8mm	14 Stück = 2,367m ²	32
Toscana	1286 x 194 x 8mm	9 Stück = 2,245 m ²	32
Classic	1286 x 194 x 7mm	10 Stück = 2,495m ²	31

Irrtum, Druckfehler und technische Änderungen sind vorbehalten. 09/2022
 Technisches Datenblatt, Verlegeanleitung und Pflegehinweise unter www.casanova-boden.com

VERBINDUNGSSYSTEM

LAMINEO TOSCANA, CLASSIC



LAMINEO PROMENADE, TERRA



ZUBEHÖR

Dämmunterlage

Dämmung und Komfort für schwimmend verlegte Laminatböden.

Notwendig:

- Dämmunterlage
- auf mineralischen Untergründen zusätzlich eine Dampfbremse

Bei der Auswahl der passenden Dämmunterlagen beraten wir Sie gerne.

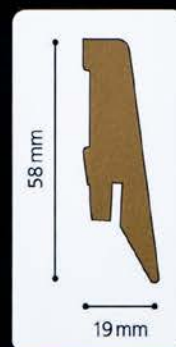
Bodenschutzmatte

schützen den Bodenbelag vor Gebrauchsspuren und Beschädigungen und tragen zur Werterhaltung bei.



Sockelleiste

Zu den LAMINEO Dekoren sind abgestimmte oder neutrale weiße Sockelleisten, passende Formteile und Zubehör, erhältlich.



PFLEGEHINWEISE FÜR IHREN LAMINEO FUSSBODEN

Vorbeugende Maßnahmen

Ein großer Teil des üblichen Schmutzeintrages kann vermieden werden, indem Sauberlaufzonen (z.B. Fußmatten, Teppichläufer o.ä.) in den Eingangsbereichen angelegt und in die laufende Reinigung einbezogen werden.

Generelle Pflegehinweise für Holz- und holzbasierte Fußböden

Wischen Sie Laminatfußböden immer nur nebelfeucht. Holz- und holzbasierte Fußböden sollten nie über längere Zeit feucht oder gar nass sein, da sie Wasser aufnehmen und dabei die Form verändern. **Vermeiden Sie daher unbedingt stehendes Wasser!**

Arbeiten Sie immer nur abschnittsweise, da eine zu lange Einwirkzeit der Laminatfußbodenpflege zu vorübergehender Bildung milchiger Flecken führen kann. Beschränken Sie daher die Einwirkzeit des Pflegemittels auf ein Mindestmaß.

Unser Tipp:

Verwenden Sie zum Wischen von Laminatfußböden nur normale Aufnehmer und weiche Putzlappen, keine Microfasertücher. Diese können, aufgrund ihrer besonderen Beschaffenheit, insbesondere bei Hochglanzoberflächen, zu feinen Kratzspuren führen.

Wie alle Holzbauteile reagieren auch Laminatfußböden auf die umgebende Luftfeuchte. Achten Sie deshalb darauf, dass sich die relative Luftfeuchte in den mit Laminatfußboden ausgelegten Räumlichkeiten ganzjährig zwischen 55% und 65% bei ca. 20°C bewegt. Ggf. sind Lüftungs-/Heizmaßnahmen oder aber Maßnahmen zur Erhöhung der Luftfeuchte auszuführen. Diese Klimabedingungen wirken sich nicht nur auf Ihren Laminatfußboden, sondern z.B. auch auf Gemälde, Ihre Einrichtungsgegenstände aus Holz und nicht zuletzt auch auf Ihr persönliches Wohlbefinden positiv aus.

Die Grundreinigung nach der Verlegung

Entfernen Sie den Grobschmutz vom Laminatfußboden durch Kehren oder Saugen. Kleben Sie Metallflächen, Bewegungsfugen-/Übergangprofile etc. innerhalb der Belageebene vor Durchführung der Grundreinigung ab. Je nach Boden wählen Sie das geeignete Pflegemittel aus. Wischen Sie den Laminatfußboden nur nebelfeucht ab. Arbeiten Sie hierbei abschnittsweise und trocknen Sie den Boden schnellstmöglich mit dem gut ausgewrungenen Wischlappen wieder nach.

Unser Tipp:

Mit einem weichen Frotteetuch lässt sich der Laminatfußboden abschließend nochmals wunderbar nachtrocknen.

Die laufende Reinigung und Pflege

Jeder Fußboden unterliegt je nach Beanspruchung einem natürlichen Verschleiß. Deshalb sollte er regelmäßig mit einem geeigneten Fußbodenpflegemittel behandelt werden. Dies reduziert den Abrieb, erleichtert die regelmäßige Unterhaltsreinigung und frischt die Böden wieder auf.

Der Pflegezyklus orientiert sich dabei am Grad der Beanspruchung:

- **gering beanspruchte Böden** (z.B. in Wohn- und Schlafräumen, Büroräumen ohne Publikumsverkehr) je nach Bedarf etwa alle 2-3 Wochen;
- **mittelstark beanspruchte Böden** (z.B. in Korridoren, auf Treppen, in Büroräumen mit Publikumsverkehr) je nach Bedarf etwa alle 2 Wochen, stärker beanspruchte Bereiche auch häufiger;
- **stark beanspruchte Böden** (z.B. in Gaststätten, Ladengeschäften, Kaufhäusern, Schulen und bei Tanzflächen) wöchentlich, besonders stark beanspruchte Bereiche auch häufiger.

Unser Tipp:

Unabhängig von den hier angegebenen Pflegezyklen sollte Ihr Boden mindestens alle 2-3 Tage von grobem Schmutz durch Kehren oder Saugen gereinigt werden.

Die Muster sind nur Ausschnitte des jeweiligen Produktes. Sie geben nur einen kleinen Teil des gesamten Dekors und der Farbe wieder. Im Rahmen des Farbdruks ist eine Wiedergabe der Farben nur bedingt möglich. Zur Farbauswahl sollten im Zweifelsfall Originalmuster herangezogen werden. Die Musterkollektion enthält Bilder, die mit Lizenz von shutterstock.com verwendet werden.



In wenigen Schritten
zur individuellen Vorschau

1. QR Code scannen
2. Raum fotografieren oder Raumbild hochladen
3. Dekor auswählen
4. Wunschboden in Ihrer Raumsituation anschauen

Muster sind nur Ausschnitte des jeweiligen Produktes. Sie geben nur einen Teil des gesamten Dekors und der Farbe wieder. Das gilt besonders für kontrastreiche Dekore. Zur Farbauswahl sollten Originalmuster herangezogen werden.

Dekorbuch 

CASANOVA[®]
Ideen für Raumgestaltung

LAMINEO



LAMINATBODEN

LAMINEO

Qualitäts-Laminatboden

für professionelle Verlegung - Made in Germany

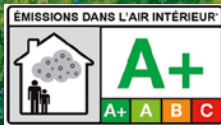
LAMINEO Laminatboden wird ausschließlich aus hochwertigen und schadstofffreien Rohstoffen gefertigt. Er besteht zu einem überwiegenden Teil aus Holz, einem der nachhaltigsten Rohstoffe, den es gibt.

Aus Respekt vor der Natur









Das Holz kommt aus PEFC (PEFC/04-31-0824) zertifizierten nachhaltig bewirtschafteten regionalen Wäldern. Die Produktion erfolgt nach höchsten ökologischen Vorgaben emissionsarm und ressourcenschonend. Der produktionsbedingte Verschnitt fließt wieder in den Rohstoffkreislauf zurück und wird wieder verwertet. LAMINEO Laminatboden ist recyclebar.

Aus Verantwortung für den Menschen

Gesundheit ist das wichtigste Gut im Leben eines Menschen. LAMINEO Laminat trägt zu einem wohngesunden Umfeld bei. LAMINEO ist ein Produkt ohne jegliche Weichmacher, 100% frei von PVC und emissionsarm. Alle Produkte werden permanent von den führenden Prüfinstituten überprüft. Deren Unbedenklichkeit ist mit dem Gütesiegel „Blauer Engel“ und dem „ECO Siegel“ bestätigt.



www.blauer-engel.de/uz176

		Seite
LAMINEO		2
Zubehör		3
PROMENADE Breitdiele mit 4V-Fase und synchron geprägter Oberfläche, Holznachbildung, wasserresistent		Dekorübersicht 4 Produkteigenschaften 5 Dekorbilder / Dekorinformation 6-17
TERRA Ausdrucksstarke Steindekore im Fliesenformat mit 4V-Fase wasserresistent		Dekorübersicht 18 Produkteigenschaften 19 Dekorbilder / Dekorinformation 20-31
TOSCANA Landhausdiele mit fühlbar matt-strukturierter Oberfläche Holznachbildung mit 4V-Fase		Dekorübersicht 18 Produkteigenschaften 19 Dekorbilder / Dekorinformation 20-31
CLASSIC Laminatboden mit matt strukturierter Oberfläche Landhausdiele mit 4 V-Fase oder Schiffsboden ungefast mit strukturierter Glanzoberfläche		Dekorübersicht 32 Produkteigenschaften 33 Dekorbilder / Dekorinformation 34-43
Wasserresistenter Bodenbelag		44
Pflegehinweise		47
Technische Daten		48-49
Zeichenerklärung dekorabhängige Ausstattung		
 4-seitige Fase	 kontrastreiches Dekor	
 synchrongeprägte Oberfläche	 wasserresistent	

LAMINEO QUALITÄTS-LAMINATBODEN

naturgetreue Optik

Holz- und Steinnachbildungen
mit realistischen Details

authentische Oberfläche

Schutzschicht aus Melaminharz
mit fühlbarer Struktur

pflegeleicht

robust druck- und abriebfest

UV-Lichtbeständig

CASALoc Verbindungssystem

schnelle und unkomplizierte
Verlegung

nachwachsender natürlicher Rohstoff


Verwendung von Holz
ausschließlich aus
PEFC zertifizierten Waldgebieten

umweltschonend hergestellt in Deutschland

emissionsarme
Produktionstechnologie
und kurze Transportwege



Eiche Sokrates LHD 4V - TOSCANA 84To34




In wenigen Schritten zur individuellen Vorschau

1. QR Code scannen
2. Raum fotografieren oder Raumbild hochladen
3. Dekor auswählen
4. Wunschboden in Ihrer Raumsituation anschauen

LAMINAT AUFBAU

- ① robuste Schutzschicht aus Melaminharz mit fühlbarer Struktur
- ② Dekorschicht in naturgetreuer Optik
- ③ stabiles HDF Trägermaterial
- ④ Gegenzug für Formstabilität



ZUBEHÖR

Zu hochwertigen Laminat-Bodenbelägen gehört auch das notwendige professionelle Zubehör, wie Sockelleisten, Spachtelmassen oder Werkzeug.

Dämmunterlage

Dämmung und Komfort für schwimmend verlegte Laminatböden

Notwendig:

- Dämmunterlage
- auf mineralischen Untergründen zusätzlich eine Dampfbremse

Bei der Auswahl der passenden Dämmunterlage beraten wir Sie gerne.

~~Bei der Auswahl der passenden Dämmunterlage beraten wir Sie gerne.~~

~~Bei der Auswahl der passenden Dämmunterlage beraten wir Sie gerne.~~

Bodenschutzmatten

schützen den Bodenbelag vor Gebrauchsspuren und Beschädigungen und tragen zur Werterhaltung bei.




SOCKELLEISTE

Zu den Lamineo-Dekoren sind abgestimmte oder neutrale weiße Sockelleisten, passende Formteile und Zubehör erhältlich.



PROMENADE



Seite 6

Eiche XL crema 4V


84Pr02



Seite 8

Eiche XL beige 4V

84Pr03



Seite 10

Eiche XL barley 4V


84Pr06



Seite 14

Eiche XL platin 4V


84Pr01



Seite 7

Eiche XL sand 4V


84Pr04



Seite 9

Eiche XL caramel 4V


84Pr08



Seite 12

Eiche XL melange 4V


84Pr05



Seite 11

Eiche XL amber 4V


84Pr07



Seite 13

Eiche XL maron 4V

84Pr09




Seite 15

Eiche XL espresso 4V

84Pr10

TERRA



Seite 16

Sichtestrich silbergrau 4V

84Te01




Seite 17

Ölschiefer 4V

84Te02

**LAMINEO wasserresistent
für den anspruchsvollen Wohnbereich und das Objekt**



PROMENADE

Breitdielen mit 4V-Fase
und synchron geprägter Oberfläche
Holznachbildung



TERRA

Ausdrucksstarke Steindekore
mit 4V-Fase

wasserresistent 

widersteht dem Eindringen von Flüssigkeiten bis zu 24 Stunden.

- quellvergütete HDF-Platte
- wasserundurchlässige Oberfläche
- spezielle Kantenversiegelung
- lackierte überlappende Form
- dauerhaft kraftschlüssige Verbindung



Produkt	Abmessungen	Paketinhalt	Beanspruchungs- klasse EN 13329
PROMENADE	1285 x 280 x 8 mm	7 Stück = 2,518 m ²	33 
TERRA	604 x 280 x 8 mm	14 Stück = 2,367 m ²	32 



LAMINEO PROMENADE
Eiche XL crema 4V
84Pr02

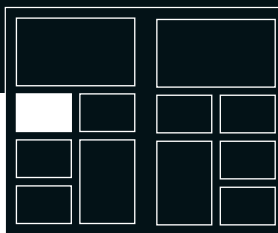
1285 x 280 mm

Abmessungen in mm

Länge	Breite	Stärke
1285	280	8,0



PROMENADE





LAMINEO PROMENADE

Eiche XL sand 4V

84Pr04


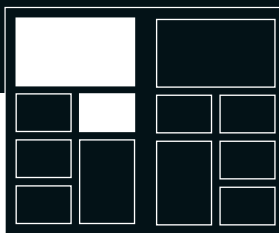
1285 x 280 mm

Abmessungen in mm

Länge	Breite	Stärke
1285	280	8,0



PROMENADE





LAMINEO PROMENADE

Eiche XL beige 4V

84Pr03

1285 x 280 mm

Abmessungen in mm

Länge	Breite	Stärke
1285	280	8,0



PROMENADE





LAMINEO PROMENADE

Eiche XL caramel 4V

84Pr08

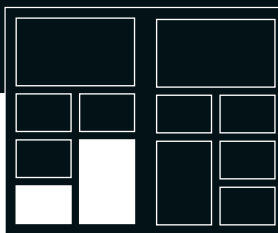
1285 x 280 mm

Abmessungen in mm

Länge	Breite	Stärke
1285	280	8,0



PROMENADE





LAMINEO PROMENADE
Eiche XL barley 4V
84Pr06


1285 x 280 mm

Abmessungen in mm

Länge	Breite	Stärke
1285	280	8,0



PROMENADE





LAMINEO PROMENADE

Eiche XL amber 4V

84Pr07

1285 x 280 mm

Abmessungen in mm

Länge	Breite	Stärke
1285	280	8,0



PROMENADE





LAMINEO PROMENADE
Eiche XL melange 4V
84Pr05


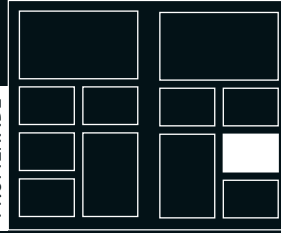
1285 x 280 mm

Abmessungen in mm

Länge	Breite	Stärke
1285	280	8,0



PROMENADE





LAMINEO PROMENADE

Eiche XL maron 4V

84Pr09


1285 x 280 mm

Abmessungen in mm

Länge	Breite	Stärke
1285	280	8,0



PROMENADE





LAMINEO PROMENADE
Eiche XL platin 4V
84Pr01

1285 x 280 mm

Abmessungen in mm

Länge	Breite	Stärke
1285	280	8,0



PROMENADE



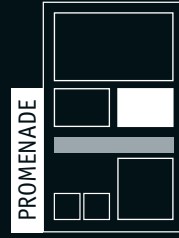


LAMINEO PROMENADE
Eiche XL espresso 4V
84Pr10


1285 x 280 mm

Abmessungen in mm

Länge	Breite	Stärke
1285	280	8,0



PROMENADE





LAMINEO TERRA
Sichtestrich silbergrau 4V
84Te01

604 x 280 mm

Abmessungen in mm

Länge	Breite	Stärke
604	280	8,0



TERRA





LAMINEO TERRA


Ölschiefer 4V

84Te02

604 x 280 mm

Abmessungen in mm

Länge	Breite	Stärke
604	280	8,0



TOSCANA



Seite 28

Eiche Herakles LHD 4V 84To38




Seite 24

Eiche Voltaire LHD 4V 84To32



Seite 26

Eiche Sokrates LHD 4V 84To34




Seite 20

Eiche alabaster LHD 4V 84To23



Seite 21

Eiche Medieval LHD 4V 84To26




Seite 25

Eiche Aristo LHD 4V 84To33




Seite 29

Eiche Platon LHD 4V 84To37




Seite 31

Eiche Gotik LHD 4V 84To35




Seite 22

Eiche Classic LHD 4V 84To03




Seite 30

Eiche Mangan LHD 4V 84To36



Seite 27

Eiche Diogenes LHD 4V 84To31



Seite 23


Eiche Barock LHD 4V 84To30


LAMINEO Laminatboden
für den anspruchsvollen Wohnbereich
und das normal genutzte Objekt

TOSCANA

Landhausdielen mit fühlbar matt strukturierter Oberfläche
Holznachbildung mit 4V-Fase

CASALOC



Produkt	Abmessungen	Paketinhalt	Beanspruchungs- klasse EN 13329
TOSCANA	1286 x 194 x 8 mm	9 Stück = 2,245 m ²	32 



Eiche Aristo LHD 4V – TOSCANA 84To33

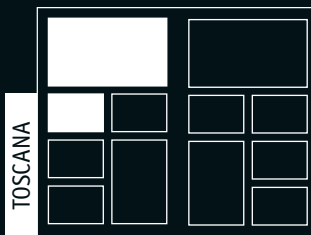


LAMINEO TOSCANA
Eiche alabaster LHD 4V
 84To23



1286 x 194 mm

Abmessungen in mm		
Länge	Breite	Stärke
1286	194	8,0





LAMINEO TOSCANA


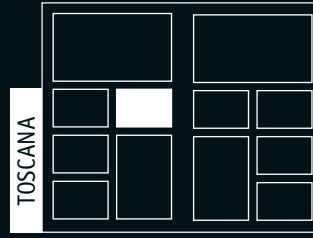
Eiche Medieval LHD 4V

84To26

1286 x 194 mm

Abmessungen in mm

Länge	Breite	Stärke
1286	194	8,0





LAMINEO TOSCANA
Eiche Classic LHD 4V
84To03

1286 x 194 mm

Abmessungen in mm

Länge	Breite	Stärke
1286	194	8,0




TOSCANA



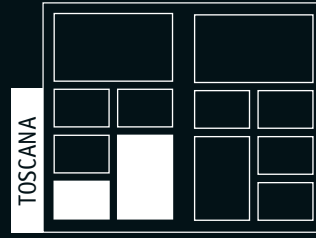


LAMINEO TOSCANA
Eiche Barock LHD 4V
84To30



1286 x 194 mm

Abmessungen in mm		
Länge	Breite	Stärke
1286	194	8,0





LAMINEO TOSCANA
Eiche Voltaire LHD 4V
84To32

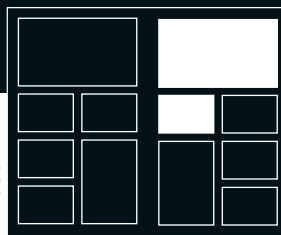
1286 x 194 mm

Abmessungen in mm

Länge	Breite	Stärke
1286	194	8,0



TOSCANA





LAMINEO TOSCANA

Eiche Aristo LHD 4V

84To33

1286 x 194 mm

Abmessungen in mm

Länge	Breite	Stärke
1286	194	8,0



TOSCANA



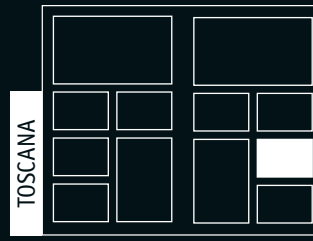


LAMINEO TOSCANA
Eiche Sokrates LHD 4V
84To34

1286 x 194 mm

Abmessungen in mm

Länge	Breite	Stärke
1286	194	8,0





LAMINEO TOSCANA


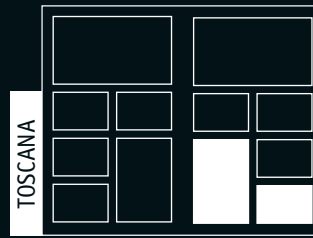
Eiche Diogenes LHD 4V

84To31

1286 x 194 mm

Abmessungen in mm

Länge	Breite	Stärke
1286	194	8,0





LAMINEO TOSCANA
Kiefer Herakles LHD 4V
84To38

1286 x 194 mm

Abmessungen in mm

Länge	Breite	Stärke
1286	194	8,0






LAMINEO TOSCANA
Eiche Platon LHD 4V
84To37

1286 x 194 mm

Abmessungen in mm

Länge	Breite	Stärke
1286	194	8,0



TOSCANA





LAMINEO TOSCANA
Eiche Mangan LHD 4V
84To36

1286 x 194 mm

Abmessungen in mm

Länge	Breite	Stärke
1286	194	8,0





LAMINEO TOSCANA

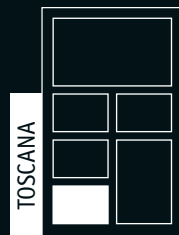
Eiche Gotik LHD 4V

84To35

1286 x 194 mm

Abmessungen in mm

Länge	Breite	Stärke
1286	194	8,0



CLASSIC



Seite 34

Eiche silbergrau LHD 4V 84Cs01




Seite 35

Eiche taupe LHD 4V 84Cs03




Seite 36

Eiche rustica LHD 4V 84Cs02



Seite 38

Eiche moderna LHD 4V 84Cs04




Seite 37

Eiche robust LHD 4V 84Cs05




Seite 39

Eiche virtuos LHD 4V 84Cs07




Seite 40

Eiche pur LHD 4V 84Cs06




Seite 41

Eiche dunkel LHD 4V 84Cs08



Seite 42

Eiche SB 84Cs09



Seite 43


Buche SB 84Cs10

LAMINEO Laminatboden für den Wohnbereich

CLASSIC

Laminatboden mit matt strukturierter Oberfläche als Landhausdiele mit 4 V-Fase (8 Dekore) oder als Schiffsboden ungefast mit strukturierter Glanzoberfläche (2 Dekore)

CASAloc



Produkt	Abmessungen	Paketinhalt	Beanspruchungs- klasse EN 13329
CLASSIC	1286 x 194 x 7 mm	10 Stück = 2,495 m ²	31 



Eiche taupe LHD 4V – CLASSIC 84Cs03

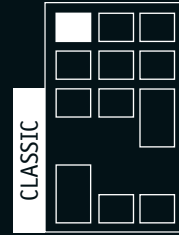


LAMINEO CLASSIC
Eiche silbergrau LHD 4V
84Cs01


1286 x 194 mm

Abmessungen in mm

Länge	Breite	Stärke
1286	194	7,0



CLASSIC




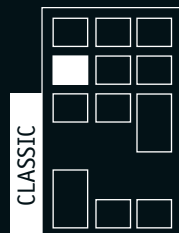


LAMINEO CLASSIC
Eiche taupe LHD 4V
 84Cs03

1286 x 194 mm

Abmessungen in mm

Länge	Breite	Stärke
1286	194	7,0



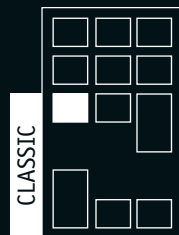


LAMINEO CLASSIC
Eiche rustica LHD 4V
84Cs02

1286 x 194 mm

Abmessungen in mm

Länge	Breite	Stärke
1286	194	7,0





LAMINEO CLASSIC


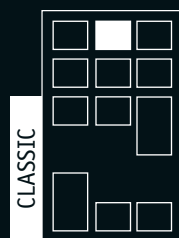
Eiche robust LHD 4V

84Cs05

1286 x 194 mm

Abmessungen in mm

Länge	Breite	Stärke
1286	194	7,0





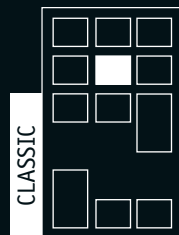
LAMINEO CLASSIC
Eiche moderna LHD 4V
84Cs04



1286 x 194 mm

Abmessungen in mm

Länge	Breite	Stärke
1286	194	7,0





LAMINEO CLASSIC

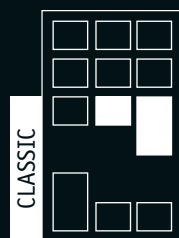
Eiche virtuos LHD 4V

84Cs07

1286 x 194 mm

Abmessungen in mm

Länge	Breite	Stärke
1286	194	7,0





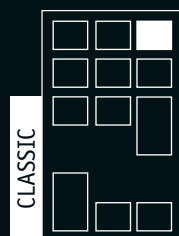
LAMINEO CLASSIC
Eiche pur LHD 4V
84Cs06



1286 x 194 mm

Abmessungen in mm

Länge	Breite	Stärke
1286	194	7,0



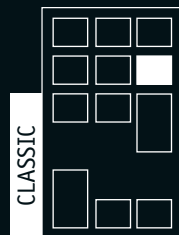


LAMINEO CLASSIC
Eiche dunkel LHD 4V
84Cs08


1286 x 194 mm

Abmessungen in mm

Länge	Breite	Stärke
1286	194	7,0



CLASSIC





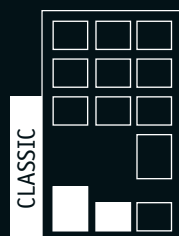
LAMINEO CLASSIC
Buche SB
84Cs10



1286 x 194 mm

Abmessungen in mm

Länge	Breite	Stärke
1286	194	7,0





LAMINEO CLASSIC


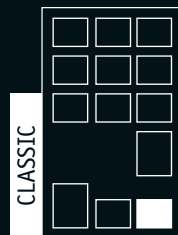
Eiche SB

84Cs09

1286 x 194 mm

Abmessungen in mm



Länge	Breite	Stärke
1286	194	7,0





LAMINEO wasserresistent PROMENADE UND TERRA

Der pflegeleichte Bodenbelag eignet sich für anspruchsvolle Wohn- und Feuchträume ebenso wie für Geschäfts- und Büroräume, Bistros und Restaurants.



Widersteht dem Eindringen von Flüssigkeiten bis zu 24 Stunden.

- Die wasserundurchlässige Oberfläche bildet eine robuste Schutzschicht für das Dekor.
- Lackierte überlappende Fasern schützen die vertikale Fugenöffnung vor eindringendem Wasser und Verschmutzung.
- Die spezielle Kantenversiegelung verhindert das Eindringen von Feuchtigkeit in die Trägerplatte.
- Als Trägermaterial kommt eine quellvergütete HDF-Platte zum Einsatz, was die Kantenquellung zusätzlich stark reduziert.
- Dank der CASALoc Aqua Protect Verbindungstechnik lassen sich die Laminatdielen leicht zusammenfügen. Die dauerhaft kraftschlüssige Verbindung sorgt dafür, dass sich nach dem Verlegen keine Fugen bilden. Wasser dringt in den sehr dichten Fugenschluss nicht ein.





PFLEGEHINWEISE FÜR IHREN LAMINEO FUSSBODEN

Vorbeugende Maßnahmen

Ein großer Teil des üblichen Schmutzeintrages kann vermieden werden, indem Sauberlaufzonen (z.B. Fußmatten, Teppichläufer o.ä.) in den Eingangsbereichen angelegt und in die laufende Reinigung einbezogen werden.

Generelle Pflegehinweise

für Holz- und holzbasierte Fußböden

Wischen Sie Laminatfußböden immer nur nebelfeucht. Holz- und holzbasierte Fußböden sollten nie über längere Zeit feucht oder gar nass sein, da sie Wasser aufnehmen und dabei die Form verändern.

Vermeiden Sie daher unbedingt stehendes Wasser!

Arbeiten Sie immer nur abschnittsweise, da eine zu lange Einwirkzeit der Laminatfußbodenpflege zu vorübergehender Bildung milchiger Flecken führen kann. Beschränken Sie daher die Einwirkzeit des Pflegemittels auf ein Mindestmaß.

Unser Tipp:

Verwenden Sie zum Wischen von Laminatfußböden nur normale Aufnehmer und weiche Putzlappen, keine Microfasertücher. Diese können, aufgrund ihrer besonderen Beschaffenheit, insbesondere bei Hochglanzoberflächen, zu feinen Kratzspuren führen.

Wie alle Holzbauteile reagieren auch Laminatfußböden auf die umgebende Luftfeuchte. Achten Sie deshalb darauf, dass sich die relative Luftfeuchte in den mit Laminatfußboden ausgelegten Räumlichkeiten ganzjährig zwischen 55% und 65% bei ca. 20°C bewegt. Ggf. sind Lüftungs-/Heizmaßnahmen oder aber Maßnahmen zur Erhöhung der Luftfeuchte auszuführen. Diese Klimabedingungen wirken sich nicht nur auf Ihren Laminatfußboden, sondern z.B. auch auf Gemälde, Ihre Einrichtungsgegenstände aus Holz und nicht zuletzt auch auf Ihr persönliches Wohlbefinden positiv aus.

Die Grundreinigung nach der Verlegung

Entfernen Sie den Grobschmutz vom Laminatfußboden durch Kehren oder Saugen. Kleben Sie Metallflächen, Bewegungsfugen-/Übergangprofile etc. innerhalb der Belageebene vor Durchführung der Grundreinigung ab. Je nach Boden wählen Sie das geeignete Pflegemittel aus. Wischen Sie den Laminatfußboden nur nebelfeucht ab. Arbeiten Sie hierbei abschnittsweise und trocknen Sie den Boden schnellstmöglich mit dem gut ausgewrungenen Wischlappen wieder nach.

Unser Tipp:

Mit einem weichen Frotteetuch lässt sich der Laminatfußboden abschließend nochmals wunderbar nachtrocknen.

Die laufende Reinigung und Pflege

Jeder Fußboden unterliegt je nach Beanspruchung einem natürlichen Verschleiß. Deshalb sollte er regelmäßig mit einem geeigneten Fußbodenpflegemittel behandelt werden. Dies reduziert den Abrieb, erleichtert die regelmäßige Unterhaltsreinigung und frischt die Böden wieder auf.

Der Pflegezyklus orientiert sich dabei am Grad der Beanspruchung:

– gering beanspruchte Böden

(z.B. in Wohn- und Schlafräumen, Büroräumen ohne Publikumsverkehr) je nach Bedarf etwa alle 2-3 Wochen;

– mittelstark beanspruchte Böden

(z.B. in Korridoren, auf Treppen, in Büroräumen mit Publikumsverkehr) je nach Bedarf etwa alle 2 Wochen, stärker beanspruchte Bereiche auch häufiger;



– stark beanspruchte Böden

(z.B. in Gaststätten, Ladengeschäften, Kaufhäusern, Schulen und bei Tanzflächen) wöchentlich, besonders stark beanspruchte Bereiche auch häufiger.

Unser Tipp:

Unabhängig von den hier angegebenen Pflegezyklen sollte Ihr Boden mindestens alle 2–3 Tage von grobem Schmutz durch Kehren oder Saugen gereinigt werden.



TECHNISCHE DATEN

Eigenschaften	Norm	Maßeinheit	PROMENADE	TERRA
Abmessungen	EN 13329	mm	1285 x 280 x 8	604 x 280 x 8
Eindruck nach konstanter Belastung	EN ISO 24343-1	mm	≤ 0,05	≤ 0,05
Lichteichtheit	EN ISO 4892-2		Grauskala Stufe ≥ 4	Grauskala Stufe ≥ 4
Beständigkeit gegen Abriebbeanspruchung	EN 13329		≥ 6000 Zyklen (AC5)	≥ 4000 Zyklen (AC4)
Stuhlrollenversuch	EN 425		keine sichtbaren Beschädigungen bei Typ W (25.000 Zyklen)	keine sichtbaren Beschädigungen bei Typ W (25.000 Zyklen)
Beständigkeit gegen Stoßbeanspruchung	EN 17368 EN 13329		kleine Kugel ≥ 70 mm große Kugel ≥ 1000 mm	kleine Kugel ≥ 35 mm große Kugel ≥ 750 mm
Dickenquellung	ISO 24336	%	≤ 15	≤ 18
Verhalten bei Simulation des Verschiebens eines Möbelfußes	EN ISO 16581		keine sichtbaren Beschädigungen bei Typ 0	keine sichtbaren Beschädigungen bei Typ 0
Flecken-unempfindlichkeit	EN 438-2		5 (Gruppe 1 und 2), 4 (Gruppe 3)	5 (Gruppe 1 und 2), 4 (Gruppe 3)
Brandklasse*	EN 13501-1		Cfl - s1	Cfl - s1
Gleitwiderstand*	EN 13893		DS	DS
Formaldehydklasse*	EN 16516		E1	E1
Wärmedurchlasswiderstand*	EN 12667	(m ² K)/W	R ≤ 0,06	R ≤ 0,06
Beanspruchungsklasse	EN 13329		33 	32 

Wesentliche Eigenschaften hinsichtlich Gesundheit, Sicherheit und Energieeinsparung gemäß CE EN 14041.
Für Fußbodenheizung bis max. 29° geeignet. Warmwasser- und Elektrofußbodenheizung, fest im Estrich verbaut.
Die Daten entsprechen dem aktuellen Stand der Technik 03/2022.
Änderungen, die dem technischen Fortschritt und einer Qualitätsverbesserung dienen, behalten wir uns vor.

Technische Datenblätter, Verlegeanleitung, Pflegeanleitung unter www.casanova-boden.com

TECHNISCHE DATEN

Eigenschaften	Norm	Maßeinheit	TOSCANA	CLASSIC
Abmessungen	EN 13329	mm	1286 x 194 x 8	1286 x 194 x 7
Eindruck nach konstanter Belastung	EN ISO 24343-1	mm	≤ 0,05	≤ 0,05
Lichtechtheit	EN ISO 4892-2		Grauskala Stufe ≥ 4	Grauskala Stufe ≥ 4
Beständigkeit gegen Abriebbeanspruchung	EN 13329		≥ 4000 Zyklen (AC4)	≥ 2000 Zyklen (AC3)
Stuhlrollenversuch	EN 425		keine sichtbaren Beschädigungen bei Typ W (25.000 Zyklen)	keine sichtbaren Beschädigungen bei Typ W (25.000 Zyklen)
Beständigkeit gegen Stoßbeanspruchung	EN 17368 EN 13329		kleine Kugel ≥ 35 mm große Kugel ≥ 750 mm	kleine Kugel ≥ 10 mm große Kugel ≥ 500 mm
Dickenquellung	ISO 24336	%	≤ 18	≤ 18
Verhalten bei Simulation des Verschiebens eines Möbelfußes	EN ISO 16581		keine sichtbaren Beschädigungen bei Typ 0	keine sichtbaren Beschädigungen bei Typ 0
Fleckenunempfindlichkeit	EN 438-2		5 (Gruppe 1 und 2), 4 (Gruppe 3)	5 (Gruppe 1 und 2), 4 (Gruppe 3)
Brandklasse*	EN 13501-1		Cfl - s1	Cfl - s1
Gleitwiderstand*	EN 13893		DS	DS
Formaldehydklasse*	EN 16516		E1	E1
Wärmedurchlasswiderstand*	EN 12667	(m ² K)/W	R ≤ 0,06	R ≤ 0,05
Beanspruchungsklasse	EN 13329		32 	31 

Die Muster sind nur Ausschnitte des jeweiligen Produktes. Sie geben nur einen kleinen Teil des gesamten Dekors und der Farbe wieder. Im Rahmen des Farbdrucks ist eine Wiedergabe der Farben nur bedingt möglich. Zur Farbauswahl sollten im Zweifelsfall Originalmuster herangezogen werden. Die Musterkollektion enthält Bilder, die mit Lizenz von shutterstock.com verwendet werden.

Irrtum, Druckfehler und technische Änderungen vorbehalten.
Kollektion 9/2022 (c) RIGROMONT GmbH

CASANOVA[®]
Ideen für Raumgestaltung

LAMINEO



LAMINATBODEN

Bitte erfragen Sie

**AKTUELLE
PREISE**

bei Ihrem
Handelspartner

[> ZUR PREISLISTE <](#)

RIGROMONT www.casanova-boden.com

